



INSTRUKCJA OBSŁUGI PROGRAMU WERYFIKATOR KRD

MATEUSZ STYRCZULA

Spis treści

1. Opis biznesowy.....	2
2. Zawartość raportu	3
3. Instalacja.....	4
4. Jak korzystać?	5
4.1 Akceptacja licencji	5
4.2 Tryb logowania	6
4.2.1 Login i hasło	7
4.2.2 Certyfikat	8
4.3 Weryfikacja przedsiębiorcy	9
4.4 Weryfikacja konsumenta.....	12
4.5 Pobranie pełnego raportu informacji gospodarczej.....	15
4.6 Monitoruj zmiany	17
4.7 Historia sprawdzeń.....	19
4.8 Bezpłatne sprawdzenia	21
4.9 Brak podmiotu w bazie KRD BIG SA	22
5. Wymagania systemowe	23

1. Opis biznesowy

Program Weryfikator KRD jest przeznaczony dla klientów, którzy chcą w szybki i prosty sposób przeprowadzać weryfikację kontrahentów w oparciu o raport z KRD BIG SA.

Aby sprawdzić kontrahenta, program Weryfikator należy pobrać oraz zainstalować na komputerze, a następnie zalogować się. Program dopuszcza dwie możliwości logowania: za pośrednictwem loginu i hasła lub za pomocą certyfikatu klienta, wydanego przez KRD BIG SA. W obu przypadkach istnieje możliwość zapisania wprowadzonych danych logowania.

Dzięki Weryfikatorowi KRD użytkownik ma możliwość pobrania raportu na temat przedsiębiorcy oraz konsumenta. W przypadku sprawdzenia konsumenta należy dodatkowo wprowadzić datę pozyskania zgody na weryfikację w KRD.

Pobrany raport jest wyświetlany w programie Weryfikator KRD. Dodatkową funkcjonalnością Weryfikatora jest możliwość pobrania szczegółowego raportu w formie pliku .pdf (przez okres 7 dni od sprawdzenia) oraz wglądu do historii przeprowadzanych sprawdzeń.

Pamiętaj! Pobierając raporty, korzystasz z puli darmowych sprawdzeń w ramach abonamentu. Po jej wykorzystaniu za każde kolejne sprawdzanie będzie naliczana opłata zgodnie z cennikiem.

2. Zawartość raportu

Raport prezentowany w programie jest podzielony na trzy sekcje obejmujące informacje: ogólne, negatywne oraz pozytywne.

Sekcja informacji ogólnych zawiera:

- NIP/PESEL sprawdzanego podmiotu
- numer raportu
- nazwę sprawdzanego podmiotu (jeżeli występuje w KRD BIG SA)

Sekcja informacji negatywnych zawiera:

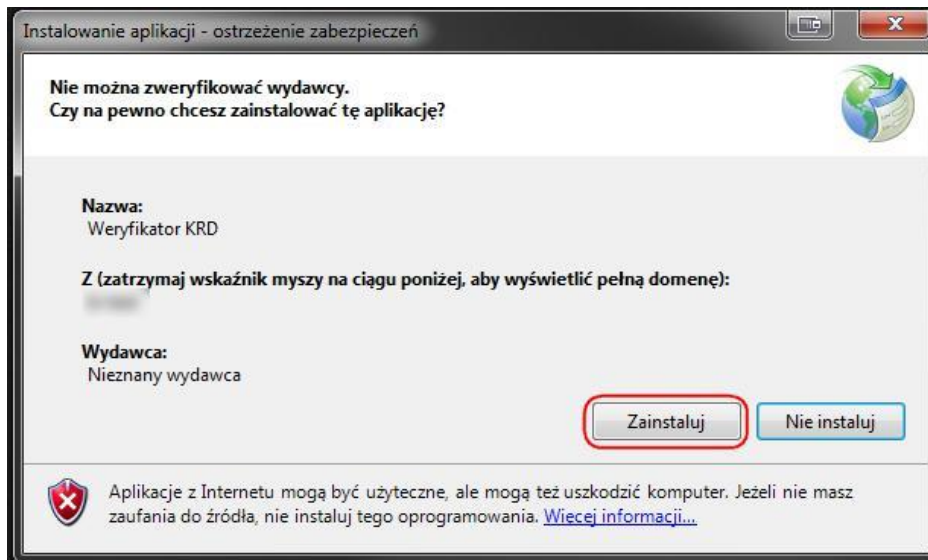
- liczbę informacji o zadłużeniu
- kwotę zadłużenia
- liczbę wierzycieli
- nazwy wierzycieli

Sekcja informacji pozytywnych zawiera:

- liczbę informacji pozytywnych
- sumę spłaconych zobowiązań
- liczbę wierzycieli
- nazwy wierzycieli

3. Instalacja

1. W celu rozpoczęcia instalacji uruchom plik „Setup.exe”.
2. Następnie kliknij „Zainstaluj”.




4. Jak korzystać?

4.1 Akceptacja licencji

Aby móc skorzystać z programu należy zaakceptować licencję.

WERYFIKATOR KRD



UMOWA LICENCJI NA PROGRAM KOMPUTEROWY „WERYFIKATOR KRD”

Przed zainstalowaniem Programu należy dokładnie zapoznać się z niniejszą Umową i wynikającymi z niej prawami i obowiązkami. Warunkiem legalnego korzystania z Programu jest zaakceptowanie niniejszej Umowy. Niniejsza Umowa zostaje zawarta pomiędzy Licencjodawcą a Licencjobiorcą i stanowi wiążącą umowę prawną pomiędzy Stronami. Dopiero zaakceptowanie niniejszej Umowy umożliwi zainstalowanie Programu oraz legalne korzystanie z Programu. Jeżeli Licencjobiorca nie zgadza się z powyższymi postanowieniami nie może korzystać z Programu i zobowiązany jest do usunięcia Programu z komputera i wszystkich elementów dotyczących Programu.

§ 1. DEFINICJE

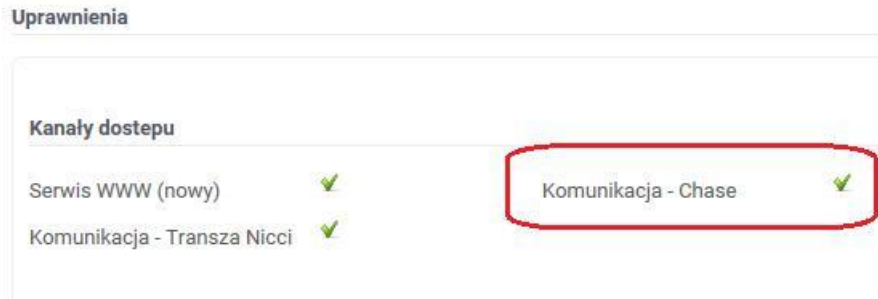
Poniżej wskazanym terminom pisanim w treści Umowy z wielkiej litery Strony nadają następujące znaczenie:

1. Licencjodawca lub zamiennie KRD – Krajowy Rejestr Długów Biuro Informacji Gospodarczej S.A. z siedzibą we Wrocławiu i adresem: 51-214 Wrocław, ul. Armii Ludowej 21, wpisana do rejestru przedsiębiorców Krajowego Rejestru Sądowego w Sądzie Rejonowym dla Wrocławia-Fabrycznej we Wrocławiu, VI Wydział Gospodarczy KRS, pod numerem 0000169851, NIP 895-17-94-707, kapitał zakładowy 4.000.000,00 zł, wpłacony w całości;
2. Licencjobiorca – osoba fizyczna wykonująca działalność gospodarczą, osoba prawna i jednostka organizacyjna nieposiadająca osobowości prawnej nabywająca prawo do korzystania z Programu na zasadach określonych Umową, która zawarła z KRD Umowę UoUIG;
3. Konto użytkownika – zbiór zasobów i uprawnień pozwalający na autoryzację Licencjobiorcy w ramach połączenia z Systemem KRD;
4. Strony – łącznie Licencjobiorca i Licencjodawca;
5. Program – oprogramowania komputerowe „Weryfikator” o funkcjonalności i przeznaczeniu określonym w Umowie;
6. System KRD – system informatyczny za pośrednictwem, którego KRD świadczy usługi udostępnienia informacji gospodarczych na zasadach określonych w Ustawie i Regulaminie.
7. Dokumentacja – dokumentacja użytkowa Programu, tj. instrukcja jego obsługi, zamieszczona pod adresem info.krd.pl;
8. Umowa – niniejsza umowa licencji na korzystanie z Programu;
9. Umowa UoUIG – umowa zawarta pomiędzy Stronami w zakresie udostępnienia informacji gospodarczych, co najmniej w zakresie obejmującym pobieranie z KRD informacji gospodarczych o zobowiązaniach dłużników będących lub niebędących konsumentami;
10. Ustawa – ustawa z dnia 9 kwietnia 2010 r. o udostępnieniu informacji gospodarczych i wymianie danych gospodarczych (t.j. z dnia 14 maja 2014 r. Dz. U. z 2014 r. poz. 1015).

Zaakceptuj warunki licencji **Anuluj**

4.2 Tryb logowania

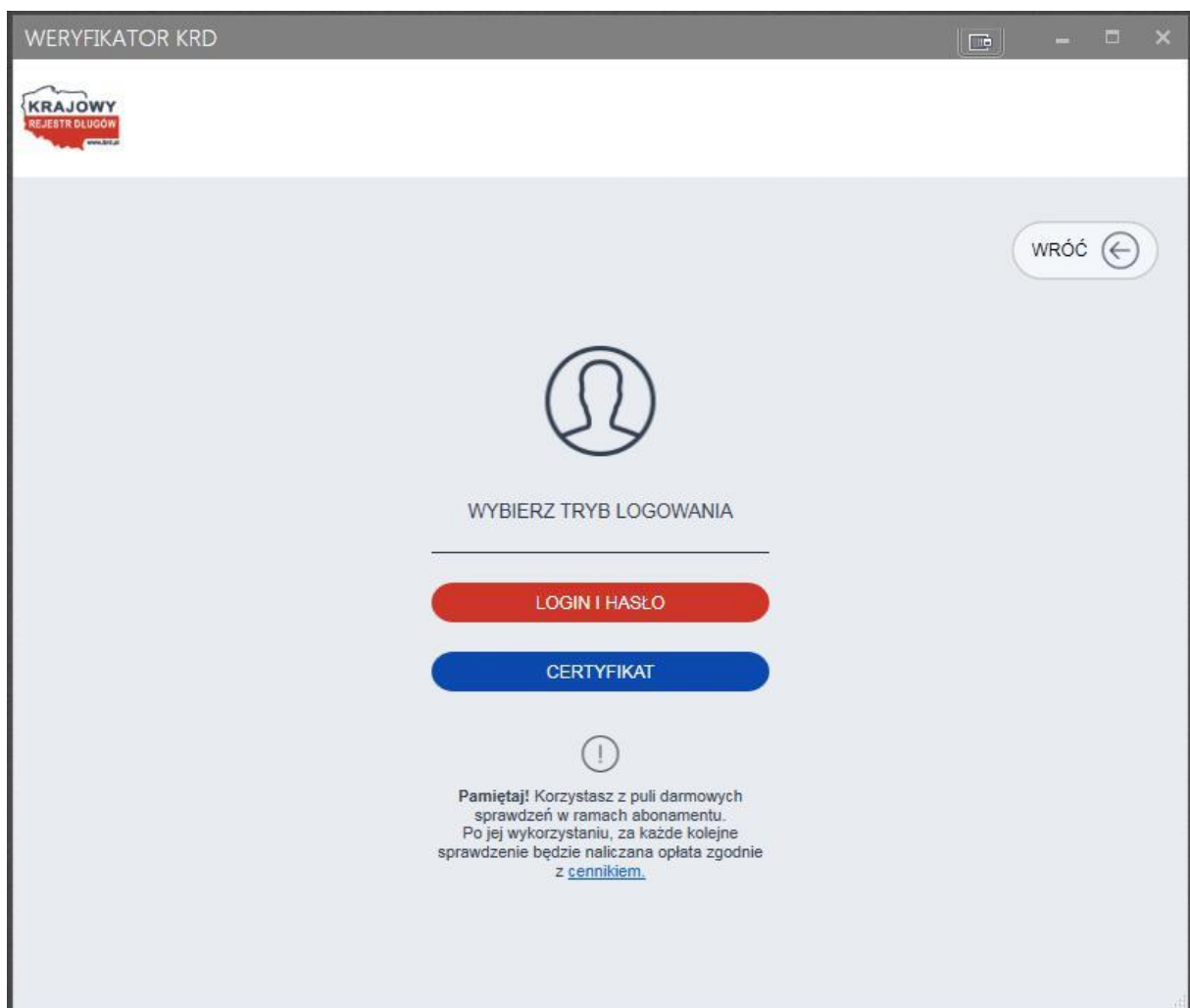
Aby móc korzystać z programu Weryfikator KRD, użytkownik powinien mieć w ustawieniach konta zaznaczony kanał dostępu „Komunikacja – Chase”.



Do programu Weryfikator KRD możesz zalogować się za pomocą:

- loginu i hasła
- Certyfikatu

Przy pierwszym uruchomieniu programu automatycznie wyświetlone zostanie okno widoczne poniżej. W zależności od preferowanego trybu logowania wybierz „Login i hasło” lub „Certyfikat”.



4.2.1 Login i hasło

Jeżeli program ma korzystać z trybu **Login i hasło**, wprowadź swój login (1) oraz hasło (2). Jeśli chcesz, możesz zapamiętać dane logowania (3), aby wyeliminować konieczność ich wprowadzania przy każdorazowym uruchomieniu programu. Następnie aby zapisać wprowadzone dane, kliknij „Zapisz” (4).

WERYFIKATOR KRD

KRAJOWY REJESTR DŁUGÓW

WRÓC ←

WYBIERZ TRYB LOGOWANIA

Login 1

Hasło 2

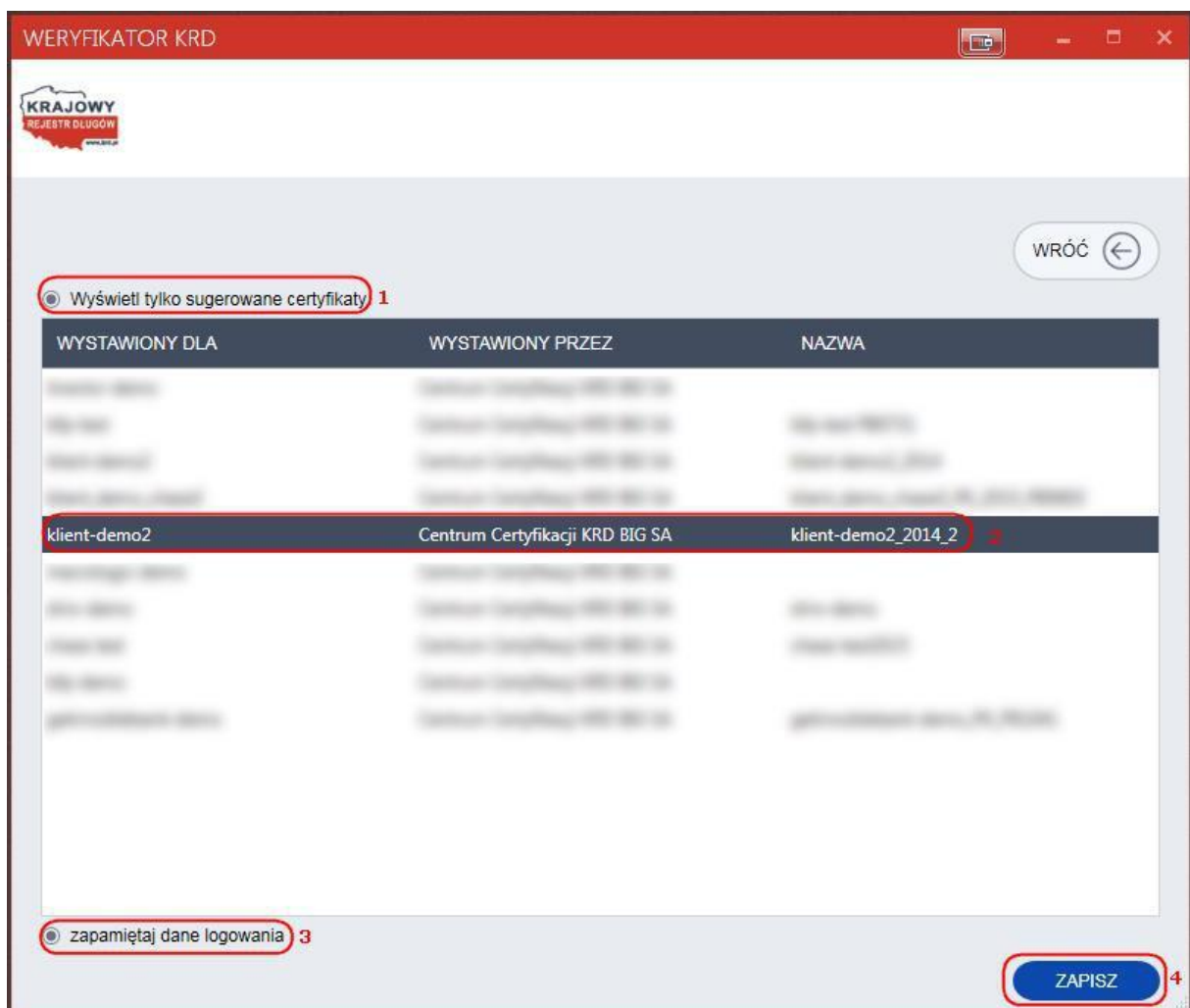
zapamiętaj dane logowania 3

ZAPISZ 4

4.2.2 Certyfikat

Jeżeli program ma korzystać z opcji **Certyfikat**, wybierz przekazany przez KR D BIG SA certyfikat produkcyjny (2). Jeśli chcesz, możesz zapamiętać dane logowania (3), aby wyeliminować konieczność ich wprowadzania przy każdorazowym uruchomieniu programu. Następnie aby zapisać wprowadzone dane, kliknij „Zapisz” (4).

Domyślnie program ma zaznaczoną opcję „Wyświetl tylko sugerowane certyfikaty” (1). Dzięki temu w oknie programu wyświetlane są jedynie certyfikaty wydane przez Centrum Certyfikacji KR D BIG SA. Pozwala to uniknąć pomyłek wynikających ze wskazania błędnego certyfikatu. Zalecamy nie odznaczać powyższej opcji.



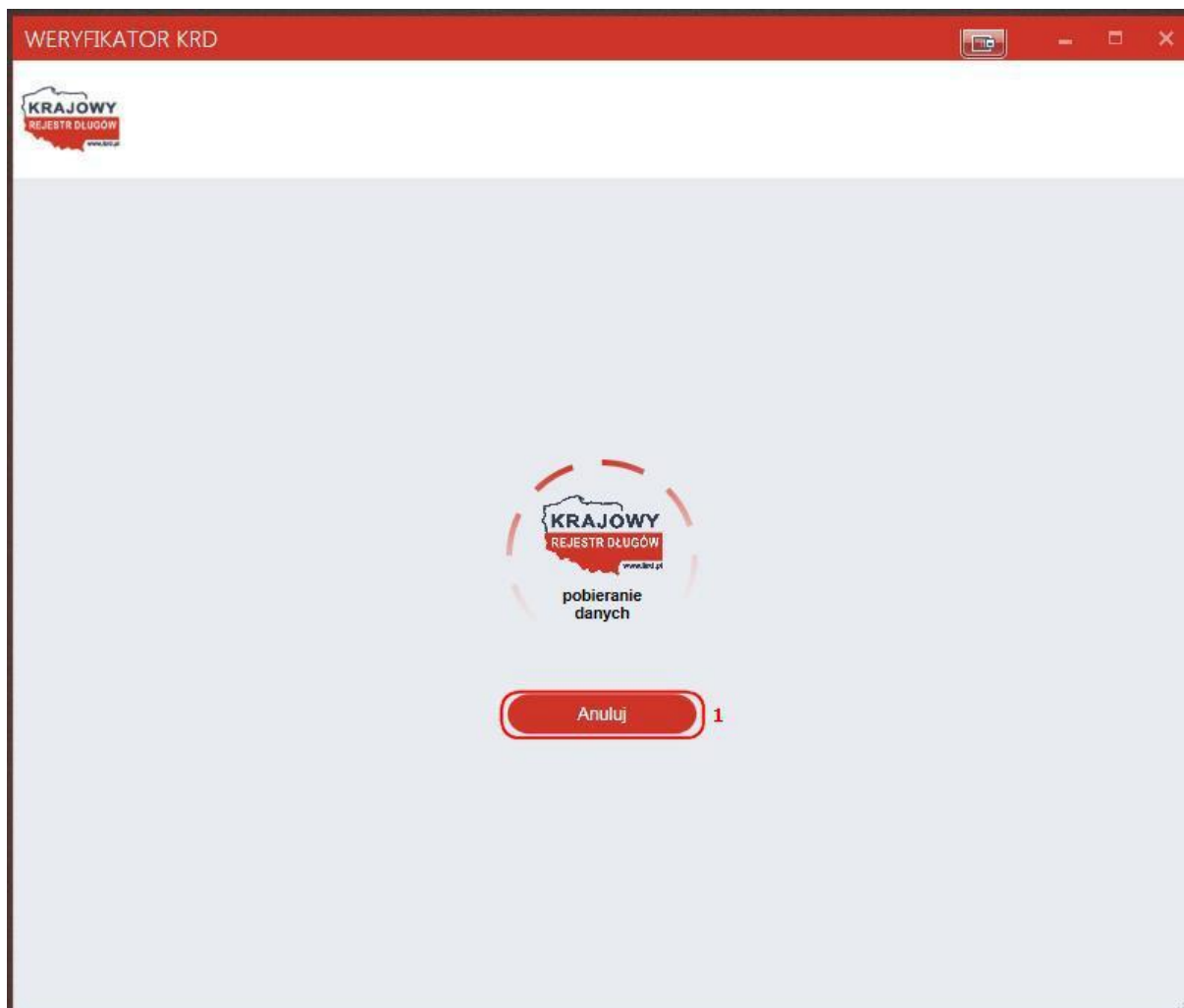
4.3 Weryfikacja przedsiębiorcy

W celu weryfikacji przedsiębiorcy za pośrednictwem programu, w sekcji „Przedsiębiorca” wpisz numer NIP (1), a następnie kliknij „Sprawdź” (2).



Pole „NIP” jest weryfikowane pod kątem ilości cyfr. Przy wprowadzeniu numeru NIP o nieprawidłowej długości przycisk „Sprawdź” pozostanie nieaktywny. Program umożliwia również sprawdzanie zagranicznych numerów NIP.

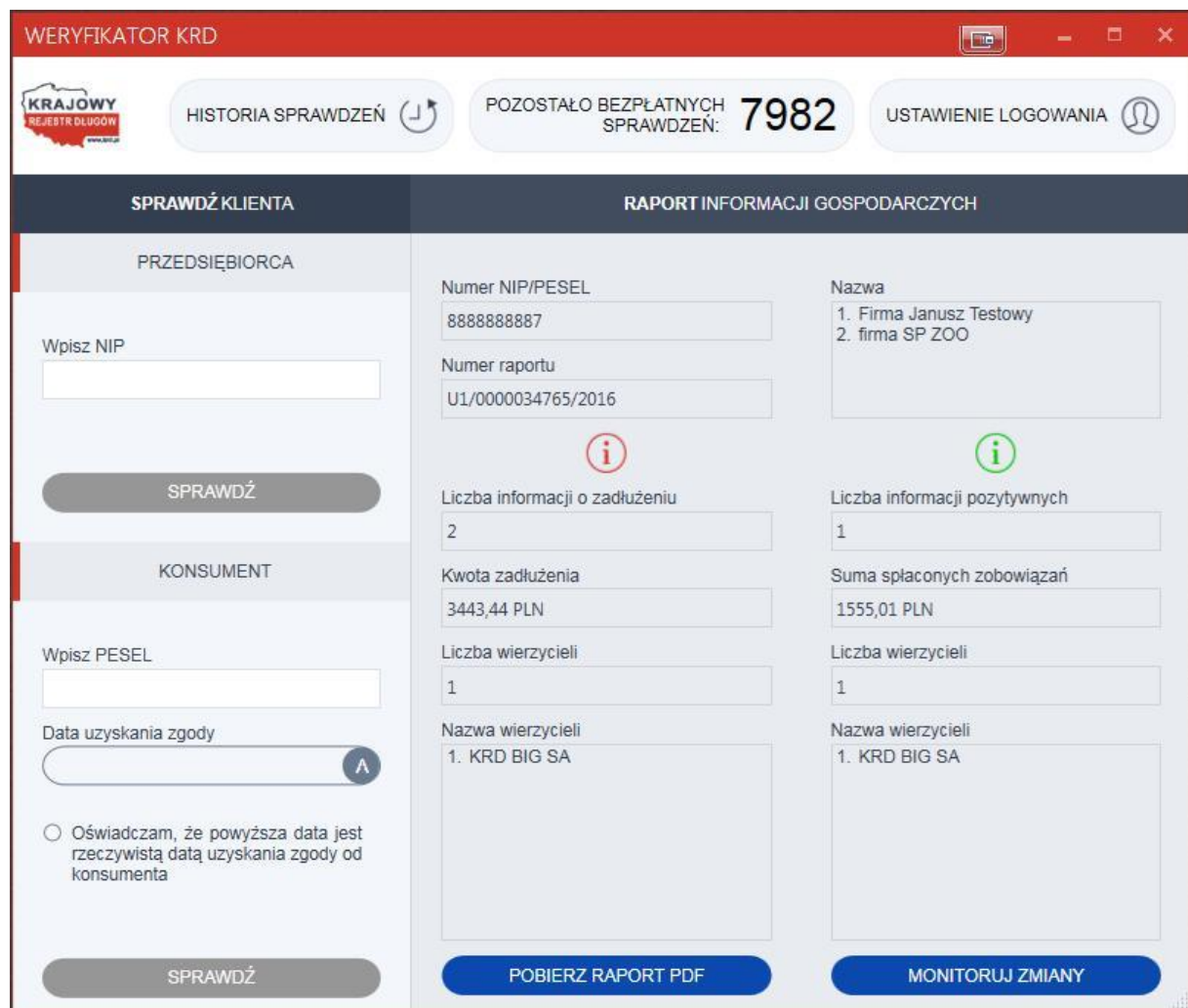
The screenshot displays the 'WERYFIKATOR KRD' application window. At the top, there is a navigation bar with the 'KRAJOWY REJESTR DŁUGOW' logo, a 'HISTORIA SPRAWDZEŃ' button, a status indicator 'POZOSTAŁO BEZPŁATNYCH SPRAWDZEŃ: 7983', and a 'USTAWIENIE LOGOWANIA' button. The main interface is divided into two columns: 'SPRAWDŹ KLIENTA' and 'RAPORT INFORMACJI GOSPODARCZYCH'. Under 'SPRAWDŹ KLIENTA', there are two sections: 'PRZEDSIĘBIORCA' and 'KONSUMENT'. In the 'PRZEDSIĘBIORCA' section, a text input field labeled 'Wpisz NIP' contains the number '8888888887', with a red box and the number '1' highlighting it. Below it is a red 'SPRAWDŹ' button with a red box and the number '2' highlighting it. The 'KONSUMENT' section includes a 'Wpisz PESEL' field, a 'Data uzyskania zgody' field with a calendar icon, and a radio button for a declaration. The 'RAPORT INFORMACJI GOSPODARCZYCH' section contains various data fields, some of which are currently empty or disabled, and a 'POBIERZ RAPORT PDF' button at the bottom.

Nastąpi pobranie raportu informacji gospodarczej. Na tym etapie możesz anulować żądanie pobrania raportu, klikając „Anuluj” (1).





Jeśli nie zdecydujesz się anulować żądania pobrania raportu informacji gospodarczej, pojawi się on na ekranie. Informacja gospodarcza jest w nim podzielona na trzy sekcje:

- sekcję informacji ogólnych,
- sekcję informacji negatywnych 
- sekcję informacji pozytywnych 



WERYFIKATOR KRD

HISTORIA SPRAWDZEŃ  POZOSTAŁO BEZPŁATNYCH SPRAWDZEŃ: **7982** USTAWIENIE LOGOWANIA 

SPRAWDŹ KLIENTA **RAPORT INFORMACJI GOSPODARCZYCH**


PRZEDSIĘBIORCA

Wpisz NIP

SPRAWDŹ

KONSUMENT

Wpisz PESEL

Data uzyskania zgody 


Oświadczam, że powyższa data jest rzeczywistą datą uzyskania zgody od konsumenta


SPRAWDŹ

Numer NIP/PESEL: 888888887

Numer raportu: U1/0000034765/2016

Nazwa: 1. Firma Janusz Testowy, 2. firma SP ZOO

Liczba informacji o zadłużeniu: 2 

Liczba informacji pozytywnych: 1 

Kwota zadłużenia: 3443,44 PLN

Suma spłaconych zobowiązań: 1555,01 PLN

Liczba wierzycieli: 1

Liczba wierzycieli: 1

Nazwa wierzycieli: 1. KRD BIG SA

Nazwa wierzycieli: 1. KRD BIG SA

POBIERZ RAPORT PDF **MONITORUJ ZMIANY**

4.4 Weryfikacja konsumenta

W celu weryfikacji konsumenta za pośrednictwem programu, w sekcji „Konsument” wpisz numer PESEL (1), a następnie wprowadź datę uzyskania zgody na weryfikację konsumenta w KRD BIG SA (2). Kolejnym krokiem jest zaznaczenie pola oświadczenia potwierdzającego, że powyższa data jest rzeczywistą datą uzyskania zgody od konsumenta (3).

Następnie kliknij „Sprawdź” (4).

Pamiętaj! Aby uzyskać informację o konsumencie musisz posiadać jego pisemne upoważnienie ważne nie dłużej, niż 60 dni!

Warunkiem wykonania następnego kroku jest uzupełnienie wymienionych wcześniej pól.

WERYFIKATOR KRD

KRAJOWY REJESTR DŁUGÓW

HISTORIA SPRAWDZEŃ

POZOSTAŁO BEZPŁATNYCH SPRAWDZEŃ: 7982

USTAWIENIE LOGOWANIA

SPRAWDŹ KLIENTA

PRZEDSIĘBIORCA

Wpisz NIP

SPRAWDŹ

KONSUMENT

Wpisz PESEL 1
12343212350

Data uzyskania zgody 2
2 marca 2016

Oświadczam, że powyższa data jest rzeczywistą datą uzyskania zgody od konsumenta 3

SPRAWDŹ 4

RAPORT INFORMACJI GOSPODARCZYCH

Numer NIP/PESEL

Nazwa

Numer raportu

Liczba informacji o zadłużeniu

Liczba informacji pozytywnych

Kwota zadłużenia

Suma spłaconych zobowiązań

Liczba wierzycieli

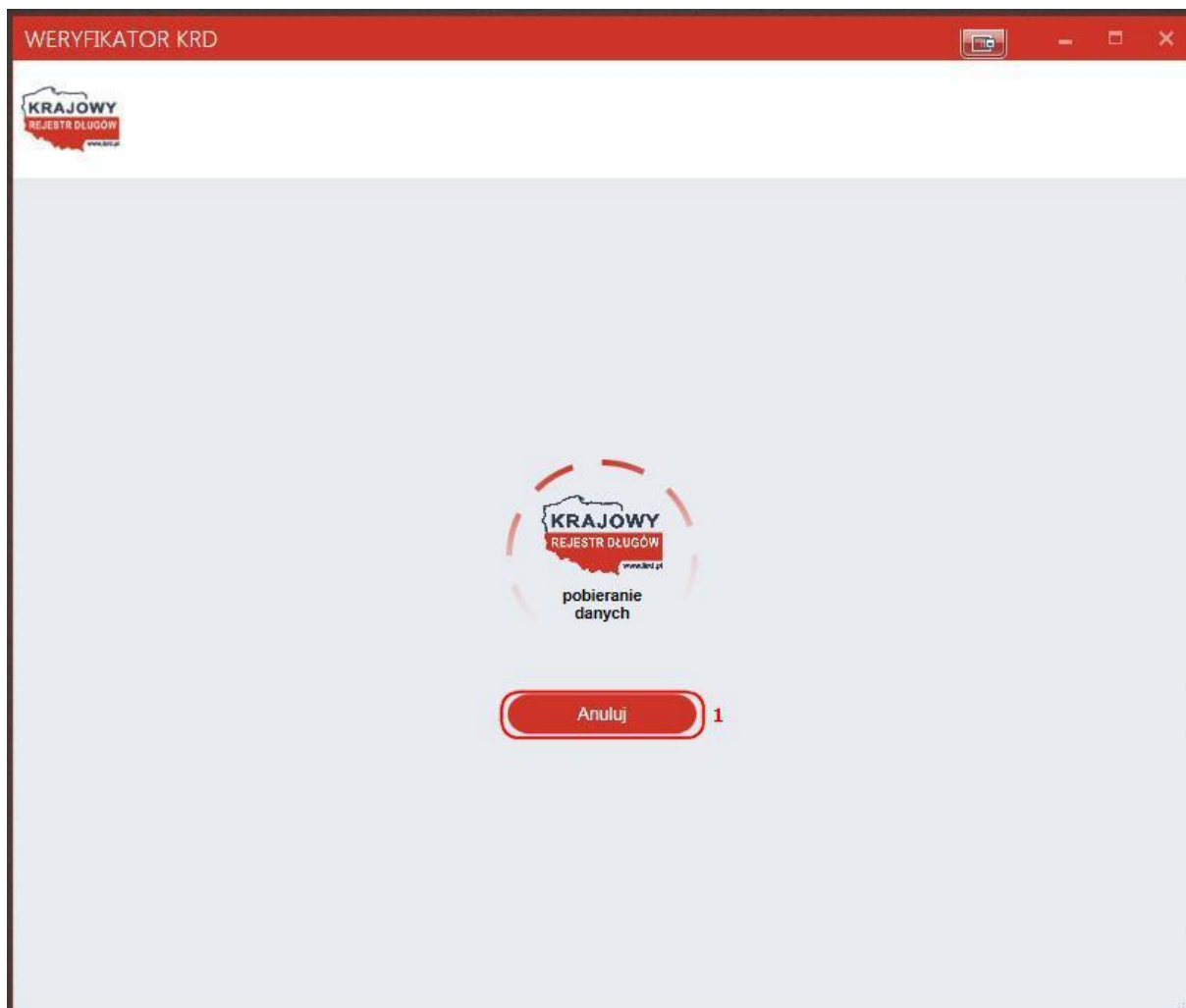
Liczba wierzycieli

Nazwa wierzycieli



Nazwa wierzycieli

POBIERZ RAPORT PDF

Nastąpi pobranie raportu informacji gospodarczej. Na tym etapie możesz anulować żądanie pobrania raportu, klikając „Anuluj” (1).



Jeśli nie zdecydujesz się anulować żądania pobrania raportu informacji gospodarczej, pojawi się on na ekranie. Informacja gospodarcza jest w nim podzielona na trzy sekcje:

- sekcję informacji ogólnych,
- sekcję informacji negatywnych 
- sekcję informacji pozytywnych 

WERYFIKATOR KRD

KRAJOWY REJESTR DŁUGÓW

HISTORIA SPRAWDZEŃ

POZOSTAŁO BEZPŁATNYCH SPRAWDZEŃ: 7981

USTAWIENIE LOGOWANIA

SPRAWDŹ KLIENTA

PRZEDSIĘBIORCA

Wpisz NIP

SPRAWDŹ

KONSUMENT

Wpisz PESEL

Data uzyskania zgody

Oświadczam, że powyższa data jest rzeczywistą datą uzyskania zgody od konsumenta

SPRAWDŹ

RAPORT INFORMACJI GOSPODARCZYCH

Numer NIP/PESEL
12343212350

Numer raportu
U1/0000034767/2016

Nazwa
1. Roman Romański

Liczba informacji o zadłużeniu
1

Kwota zadłużenia
34343,00 PLN

Liczba informacji pozytywnych
0

Liczba wierzycieli
1

Suma spłaconych zobowiązań
0,00 PLN

Nazwa wierzycieli
1. KRD BIG SA

Liczba wierzycieli
0

Nazwa wierzycieli

POBIERZ RAPORT PDF

4.5 Pobranie pełnego raportu informacji gospodarczej

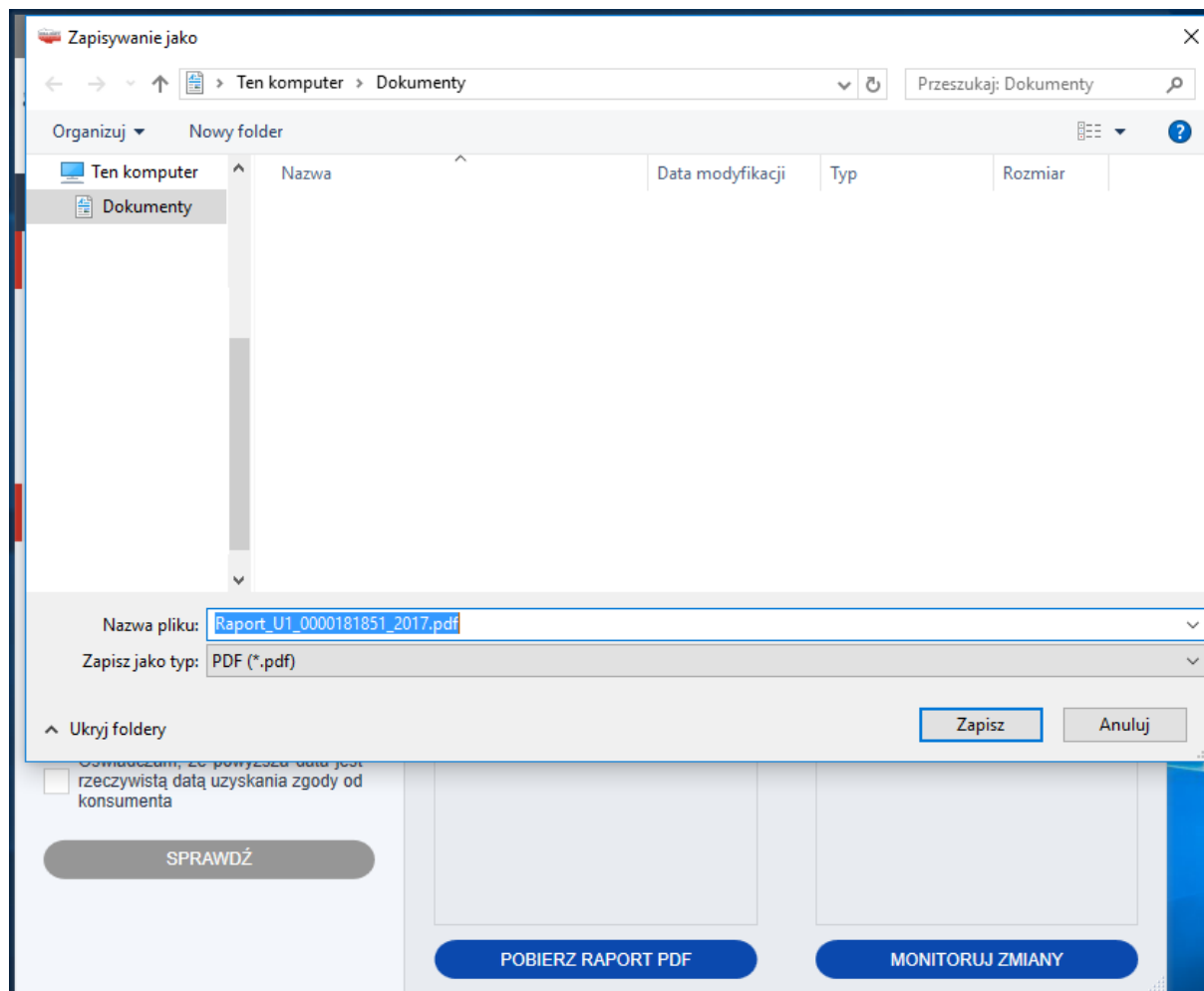
Program umożliwia pobranie pełnego raportu informacji gospodarczej w formacie .pdf.

Pobranie raportu w formacie .pdf możliwe jest po skorzystaniu z opcji „Sprawdź konsumenta” oraz „Sprawdź przedsiębiorcę”. W ten sposób nie generujesz kolejnego raportu, a jedynie pobierasz wersję .pdf już pobranego i zaprezentowanego w obrębie programu raportu informacji gospodarczej.

Aby skorzystać z tej funkcjonalności po przeprowadzeniu odpytania, kliknij „Pobierz raport PDF” (1).

The screenshot shows the 'WERYFIKATOR KRD' application interface. At the top, there is a navigation bar with the 'KRAJOWY REJESTR DŁUGOŚCI' logo, a 'HISTORIA SPRAWDZEŃ' button, a counter for 'POZOSTAŁO BEZPŁATNYCH SPRAWDZEŃ: 7981', and a 'USTAWIENIE LOGOWANIA' button. The main content is divided into two columns: 'SPRAWDŹ KLIENTA' and 'RAPORT INFORMACJI GOSPODARCZYCH'. The 'SPRAWDŹ KLIENTA' column has two sections: 'PRZEDSIĘBIORCA' with a 'Wpisz NIP' field and a 'SPRAWDŹ' button, and 'KONSUMENT' with a 'Wpisz PESEL' field, a 'Data uzyskania zgody' field, a radio button for a declaration, and another 'SPRAWDŹ' button. The 'RAPORT INFORMACJI GOSPODARCZYCH' column displays various data points: 'Numer NIP/PESEL' (12343212350), 'Numer raportu' (U1/0000034767/2016), 'Nazwa' (1. Roman Romański), 'Liczba informacji o zadłużeniu' (1), 'Kwota zadłużenia' (34343,00 PLN), 'Liczba informacji pozytywnych' (0), 'Liczba wierzycieli' (1), 'Suma spłaconych zobowiązań' (0,00 PLN), and 'Nazwa wierzycieli' (1. KRD BIG SA). A blue button labeled 'POBIERZ RAPORT PDF' with a red '1' next to it is highlighted at the bottom of the report section.

Po kliknięciu w „Pobierz raport PDF” pojawi się okno, dzięki któremu masz możliwość zapisu raportu na dysku Twojego komputera.



4.6 Monitoruj zmiany

Program Weryfikator KRD umożliwia uruchomienie monitorowania zmian dotyczących jednego przedsiębiorcy. Aby skorzystać z tej opcji, po pobraniu raportu o przedsiębiorcy kliknij „Monitoruj zmiany” (1).

The screenshot displays the 'WERYFIKATOR KRD' application interface. At the top, there is a navigation bar with the 'KRAJOWY REJESTR DŁUGOW' logo, a 'HISTORIA SPRAWDZEŃ' button, a counter for 'POZOSTAŁO BEZPŁATNYCH SPRAWDZEŃ: 7982', and a 'USTAWIENIE LOGOWANIA' button. The main content is divided into two columns: 'SPRAWDŹ KLIENTA' and 'RAPORT INFORMACJI GOSPODARCZYCH'. The 'SPRAWDŹ KLIENTA' section has two sub-sections: 'PRZEDSIĘBIORCA' with a 'Wpisz NIP' field and a 'SPRAWDŹ' button, and 'KONSUMENT' with 'Wpisz PESEL' and 'Data uzyskania zgody' fields, a confirmation checkbox, and another 'SPRAWDŹ' button. The 'RAPORT INFORMACJI GOSPODARCZYCH' section displays various financial and legal data points, each with an information icon (i) and a corresponding value or list. At the bottom right of this section, the 'MONITORUJ ZMIANY' button is highlighted with a red border and a small '1' next to it.

PRZEDSIĘBIORCA	NUMER NIP/PESEL	NAMENOWANIE
Wpisz NIP	8888888887	1. Firma Janusz Testowy 2. firma SP ZOO
SPRAWDŹ	Numer raportu U1/0000034765/2016	
KONSUMENT	Liczba informacji o zadłużeniu 2	Liczba informacji pozytywnych 1
Wpisz PESEL	Kwota zadłużenia 3443,44 PLN	Suma spłaconych zobowiązań 1555,01 PLN
Data uzyskania zgody	Liczba wierzycieli 1	Liczba wierzycieli 1
<input type="checkbox"/> Oświadczam, że powyższa data jest rzeczywistą datą uzyskania zgody od konsumenta	Nazwa wierzycieli 1. KRD BIG SA	Nazwa wierzycieli 1. KRD BIG SA
SPRAWDŹ	POBIERZ RAPORT PDF	MONITORUJ ZMIANY ¹

Otworzy się okno domyślnej przeglądarki www. Zostaniesz przekierowany do Panelu Klienta KRД.

Po wprowadzeniu loginu i hasła (1) oraz kliknięciu „Zaloguj” (2) zostaniesz przekierowany na zakładkę oferującą możliwość założenia monitoringu danego przedsiębiorcy.

KRAJOWY REJESTR DŁUGÓW fairPay.pl System Terminowych Płatności

Serwis Klienta

Logowanie do systemu

Login lub NIP * [input] ?

Hasło użytkownika * [input] ?

[Zapomniałem hasła](#)

Zaloguj > 2

NLB18 Wersja: 1.168.0.10287 NEUROSIS Copyright © 2010 - 2015 Krajowy Rejestr Długów

Wprowadź wszystkie wymagane informacje i kliknij „Zapisz” (1).

Dodaj nowe monitorowanie

Funkcja monitorowania umożliwia dostęp do bieżących raportów na temat sytuacji płatniczej wybranych kontrahentów takich jak odbiorcy, dostawcy a nawet konkurenci. Wystarczy wpisać NIP i zaznaczyć w jaki sposób system KRД ma poinformować Państwa o danym zdarzeniu.

NIP * [input] ?

Dodaj opis monitorowania [input] ?

Od * 2016-02-15 [calendar] ?

Do [calendar] ?

Osoba powiadamiana ?

Nikt

Wszyscy użytkownicy

Aktualnie zalogowany użytkownik

Główny użytkownik

Poinformuj kontrahenta o nawiązaniu współpracy z Krajowym Rejestr Długów ?

Wysyłka powiadomienia jest usługą bezpłatną.

Nazwa firmy * [input] ?

Ulica * [input] ?

Miejscowość * [input] ?

Kod i poczta * [input] [input] ?

E-mail * [input] ?

Tel. kontaktowy * [input] ?

[Zobacz wzór pisma \(.pdf\) >>](#)

Anuluj

Zapisz > 1

UWAGA!

Jeśli w celu autoryzacji korzystasz z Certyfikatu, do Panelu Klienta KRД należy zalogować się z pomocą loginu i hasła sparowanego z Certyfikatem. W większości przypadków jest to login i hasło głównego użytkownika. Jeśli potrzebujesz pomocy w logowaniu, prosimy o przesłanie e-maila na adres pomocit@krd.pl.

4.7 Historia sprawdzeń

Program Weryfikator KRD umożliwia również wgląd w historię przeprowadzonych sprawdzeń. Aby skorzystać z tej opcji, kliknij „Historia sprawdzeń” (1).

WERYFIKATOR KRD

KRAJOWY REJESTR DŁUGÓW 1 HISTORIA SPRAWDZEŃ POZOSTAŁO BEZPŁATNYCH SPRAWDZEŃ: 7982 USTAWIENIE LOGOWANIA

SPRAWDŹ KLIENTA **RAPORT INFORMACJI GOSPODARCZYCH**

PRZEDSIĘBIORCA

Wpisz NIP

SPRAWDŹ

KONSUMENT

Wpisz PESEL

Data uzyskania zgody

Oświadczam, że powyższa data jest rzeczywistą datą uzyskania zgody od konsumenta

SPRAWDŹ

Numer NIP/PESEL: 888888887

Numer raportu: U1/000034765/2016

Liczba informacji o zadłużeniu: 2

Kwota zadłużenia: 3443,44 PLN

Liczba wierzycieli: 1

Nazwa wierzycieli: 1. KRD BIG SA

Nazwa: 1. Firma Janusz Testowy, 2. firma SP ZOO

Liczba informacji pozytywnych: 1

Suma spłaconych zobowiązań: 1555,01 PLN

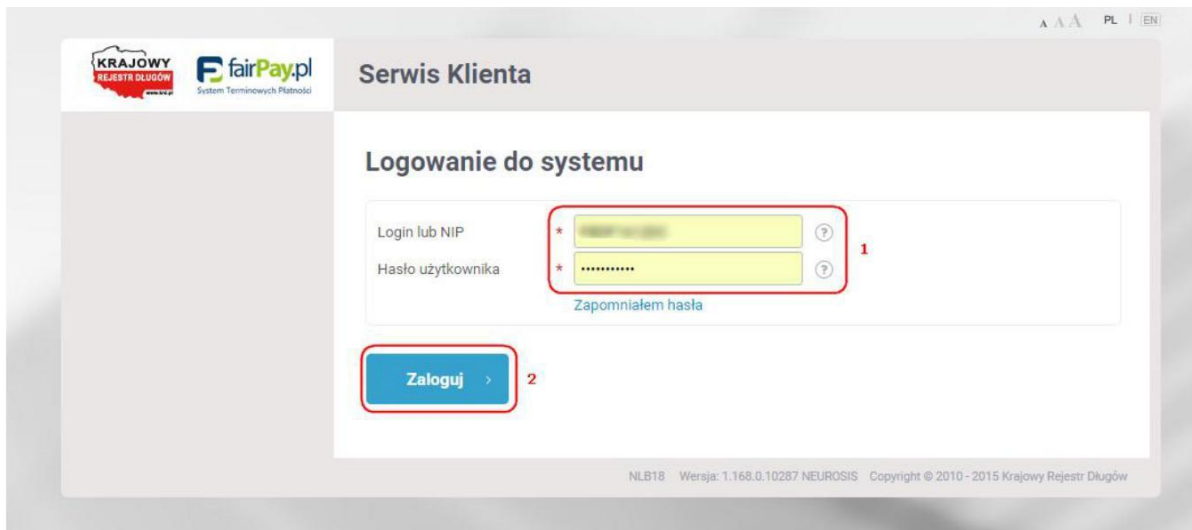
Liczba wierzycieli: 1

Nazwa wierzycieli: 1. KRD BIG SA

POBIERZ RAPORT PDF MONITORUJ ZMIANY

Otworzy się okno domyślnej przeglądarki www. Zostaniesz przekierowany do Panelu Klienta KRD.

Po wprowadzeniu loginu i hasła (1) oraz kliknięciu „Zaloguj” (2) zostaniesz przekierowany na zakładkę prezentującą historię operacji.




USŁUGI

- Wzwanie do zapłaty **PLUS**
- Dopisywanie dłużników**
 - Dopisz dłużnika
 - Lista dłużników**
 - Lista zobowiązań
 - Raport
- Sprawdzanie
- Monitorowanie
- Dopisywanie Informacji Pozytywnych

MOJE KONTO

- Konto
- Biblioteka dokumentów
- Twoje statystyki
- Liczba darmowych usług
- Pomoc

POLECAMY

 **Pobierz raport o firmie zagranicznej**



Historia operacji



Zestawienie zawiera wszystkie operacje wykonane przez danego użytkownika w systemie KR D. Zarówno przez Serwis Klienta, jak i za pomocą protokołów elektronicznej wymiany danych.


Zarządzanie **Wyszukiwanie** Monitorowanie Komunikacja

KRD **VERDICT** **dun & bradstreet**

Filtr wyszukiwania

Od: 2016-02-14  

Do: 2016-02-15  

Kontekst: <dowolny> 

Szukaj

Eksport do pliku

Lp.	Kontekst	Login	Typ operacji	Opis	Data
1	Komunikacja - Chase	mobilny	Sprawdzenie w KR D Firma	Identyfikator raportu: U1/0000027956/2016. Typ kryterium: NIP, kryterium: 888888887.	2016-02-15
2					
3					
4					
5					
6					
7					
8					
9					
10					

4.8 Bezpłatne sprawdzenia

Program Weryfikator KRD na bieżąco informuje o liczbie pozostałych bezpłatnych sprawdzeń (1).

Informację o bezpłatnych sprawdzeniach można odświeżyć w każdej chwili. Aby to zrobić, kliknij w przycisk „Pozostało bezpłatnych sprawdzeń” (1).

WERYFIKATOR KRD

KRAJOWY REJESTR DŁUGÓW

HISTORIA SPRAWDZEŃ

POZOSTAŁO BEZPŁATNYCH SPRAWDZEŃ: 7980

1 USTAWIENIE LOGOWANIA

SPRAWDŹ KLIENTA

PRZEDSIĘBIORCA

Wpisz NIP

SPRAWDŹ

KONSUMENT

Wpisz PESEL

Data uzyskania zgody

Oświadczam, że powyższa data jest rzeczywistą datą uzyskania zgody od konsumenta

SPRAWDŹ

RAPORT INFORMACJI GOSPODARCZYCH

Numer NIP/PESEL
888888887

Numer raportu
U1/000034769/2016

Nazwa
1. Firma Janusz Testowy
2. firma SP ZOO

Liczba informacji o zadłużeniu
2

Kwota zadłużenia
3443,44 PLN

Liczba wierzycieli
1

Nazwa wierzycieli
1. KRD BIG SA

Liczba informacji pozytywnych
1

Suma spłaconych zobowiązań
1555,01 PLN


Liczba wierzycieli
1

Nazwa wierzycieli
1. KRD BIG SA

POBIERZ RAPORT PDF

MONITORUJ ZMIANY

Jeśli podczas pobierania informacji o pozostałych bezpłatnych sprawdzeniach wystąpi

błąd, w obrębie przycisku pojawi się ikona .

Aby ponowić próbę pobrania informacji, jeszcze raz kliknij w przycisk „Pozostało bezpłatnych sprawdzeń” (1).

UWAGA!

Licznik pozostałych darmowych sprawdzeń działa tylko w przypadku, gdy użytkownik zalogował się za pomocą loginu i hasła. W przypadku użycia certyfikatu informacje te nie będą prezentowane.

4.9 Brak podmiotu w bazie KRD BIG SA

Jeżeli weryfikowany podmiot (NIP, PESEL) nie figuruje w bazie KRD BIG SA, zostaniesz o tym poinformowany stosownym komunikatem (1).

WERYFIKATOR KRD

KRAJOWY REJESTR DŁUGÓW

HISTORIA SPRAWDZEŃ

POZOSTAŁO BEZPŁATNYCH SPRAWDZEŃ: 7978

USTAWIENIE LOGOWANIA

SPRAWDŹ KLIENTA

PRZEDSIĘBIORCA

Wpisz NIP

SPRAWDŹ

KONSUMENT

Wpisz PESEL

Data uzyskania zgody

Oświadczam, że powyższa data jest rzeczywistą datą uzyskania zgody od konsumenta

SPRAWDŹ

RAPORT INFORMACJI GOSPODARCZYCH

Komunikaty

Podany NIP/PESEL nie figuruje w KRD BIG SA 1

Numer NIP/PESEL: 888888881

Numer raportu: U1/0000034790/2016

Nazwa: 1. Brak informacji.

Liczba informacji o zadłużeniu: 0

Kwota zadłużenia: 0,00 PLN

Liczba informacji pozytywnych: 0

Liczba wierzycieli: 0

Suma spłaconych zobowiązań: 0,00 PLN

Nazwa wierzycieli:

POBIERZ RAPORT PDF

MONITORUJ ZMIANY

5. Wymagania systemowe

- system operacyjny Microsoft Windows 7, 8, 8.1 lub 10 z zainstalowanym i włączonym środowiskiem .NET Framework 4.0;
- minimum 50 MB wolnej pamięci przestrzeni dyskowej;
- minimum 1 GB pamięci operacyjnej RAM;
- procesor z zegarem taktowanym na 2GHz lub wyższym;
- dostęp do Internetu;
- konfiguracja ustawień sieciowych i firewalla umożliwiająca poprawne zlecenie za pośrednictwem Weryfikatora świadczenia usług w ramach krd.pl;
- konfiguracja programów antywirusowych umożliwiająca uruchomienie Weryfikatora KRD i poprawne zlecenie za jego pośrednictwem świadczenia usług w ramach krd.pl.

Dokument został opracowany przez Dział Wsparcia Biznesu Krajowego Rejestru Długów Biura Informacji Gospodarczej SA.

Nie jest materiałem szkoleniowym. Ma jedynie na celu wsparcie użytkownika w procesie instalacji oraz obsługi programu „Weryfikator KRD”.